

強度試験結果 報告書

NO. SGK-2000464

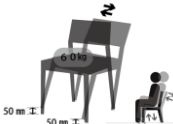





商品名

ルシェ

商品写真



実施試験 項目 / 結果

実施試験規格 (内容)	試験結果
JIS1032:1991 相当 繰り返し衝撃試験 負荷加重 座面:60kg錘配置 前脚を5cm上げ自然落下 レベル4 : 8000回 レベル5 : 12000回	 レベル5
JIS1203:1998 7.5/6相当 座面・背もたれの耐久性試験 負荷加重 座面:950N/背もたれ:330N レベル4 : 10万回 レベル5 : 20万回	 レベル5
JIS1203:1998 7.1/2相当 座面・背もたれの強度試験 規定加重 10秒間を10回 レベル4: 座面:1600N/背もたれ:760N レベル5: 座面:2000N/背もたれ:760N	 レベル5
JIS1203:1998 7.8相当 脚部の静的側方強度試験 規定加重 10秒間を10回 レベル4: 座面:釣合わせ力1250N/座横:490N レベル5: 座面:釣合わせ力1800N/座横:760N	 —
JIS1203:1998 7.13相当 落下試験 規定落下高さより、前脚の1つ/後脚の1つ 落下 10回 レベル4: H300 レベル5: H450	 —
JIS1203:1998 7.3相当 肘部の静的水平力試験 規定加重 10秒間を10回 レベル4: 400N レベル5: 600N	 —

※上記試験結果はすべて、弊社社内実施試験結果となっております。